

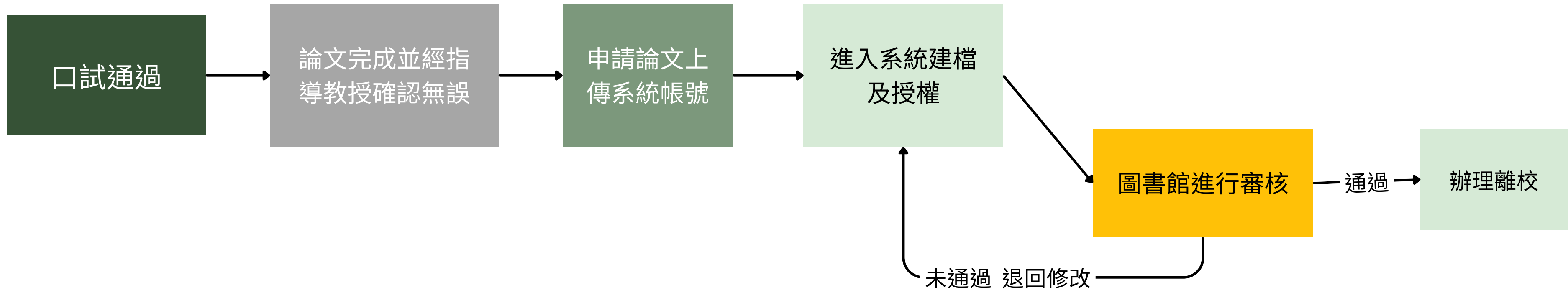
中臺科技大學 博碩士論文上傳說明

中臺科技大學圖書館

簡報目錄

- 論文上傳流程
- 申請論文上傳帳號
- 論文編寫與轉檔
- 論文建檔及上傳步驟
- 論文審核
- 離校
- 其他附錄

論文上傳流程



論文上傳系統網址：<https://cloud.ncl.edu.tw/ctust/index.php>

申請 論文上傳帳號



帳號申請網址

<https://forms.gle/vRCELqrvNLVYzkNZ8>

或於圖書館首頁-論文查詢與上傳-申請論文上傳帳號

將於收到申請3日內(不含假日)建立帳號密碼
建立完成將以E-mail通知。
請至您的E-mail信箱查看您的建檔帳密。

編寫(1)

論文格式請依教務處規定

網址

<https://aca.ctust.edu.tw/p/412-1021-17.php?Lang=zh-tw>

格式參考「F(碩士論文 格式說明)」

論文封面及書背請參考「F-1(論文封面與書背)」

編寫(2) 加入浮水印

第一步

下載浮水印



第二步

將浮水印插入論文原始檔

浮水印下載網址

<https://cloud.ncl.edu.tw/ctust/download.php>

每一頁都要加上浮水印(含封面)

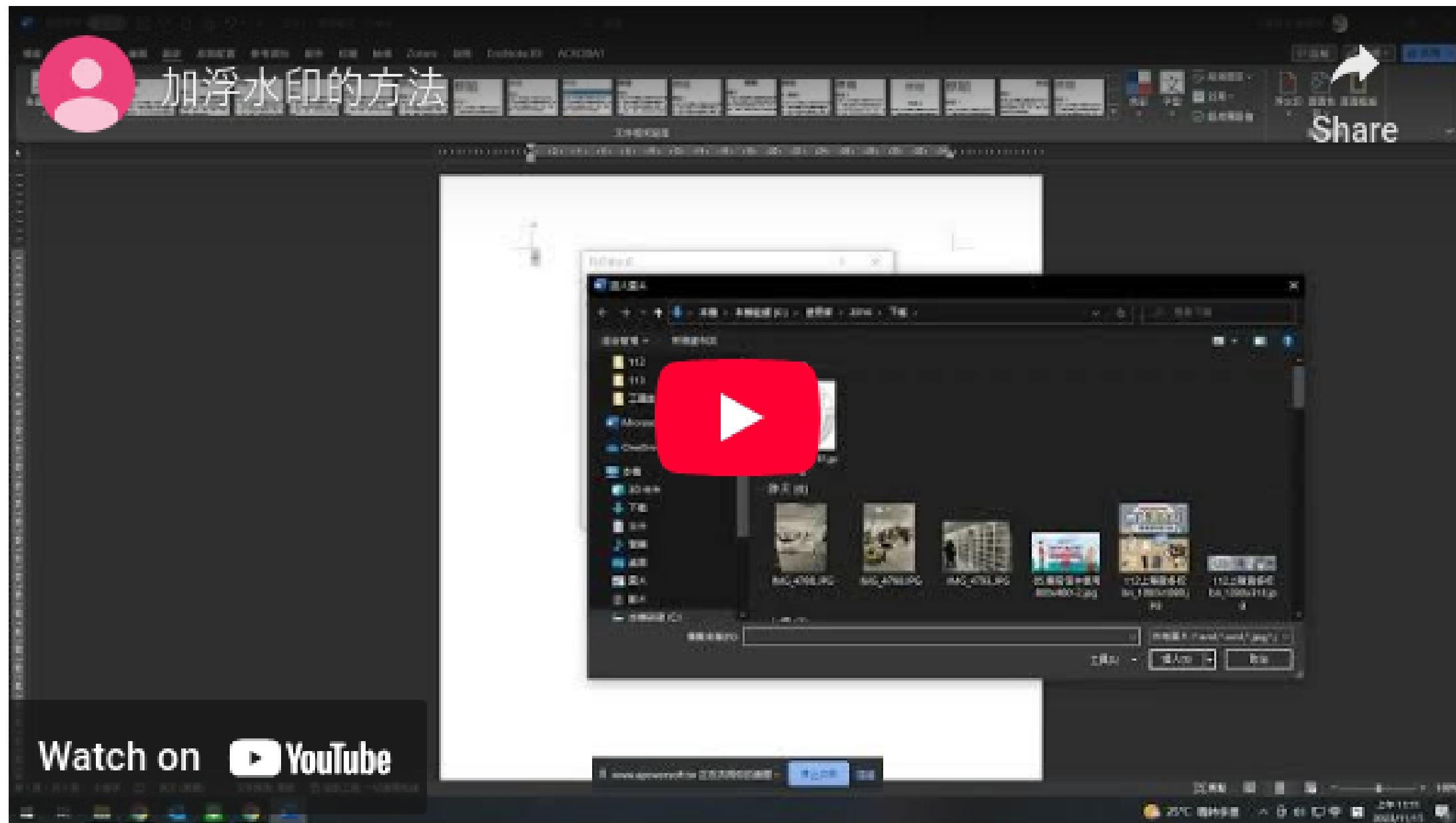
提供的浮水印已經淡化處理

不需要再刷淡

也不要調整大小

編寫(2-1) 加入浮水印

word2017以上可參考以下影片



影片連結

編輯重點：

- 1.請不要更改浮水印大小及顏色
- 2.浮水印加上後，大小選100%，刷淡不要打勾(圖檔已經刷淡了，如果還刷淡會看不到浮水印)

如果使用Word 2007以下版本，新增浮水印位置會在「版面配置」，後面的增加方式都與影片相同

編寫(3) 轉檔

- 《方法》
word 可直接將檔案儲存為pdf檔

- 轉檔注意事項
- 最終上傳的論文檔只能傳1個PDF檔案
- 檔案不要超過10MB

編寫(4-1)建立PDF摘要資訊

使用Adobe Acrobat正式版可參考下面影片



若無法編輯
adobe reader
可試用七天正式版

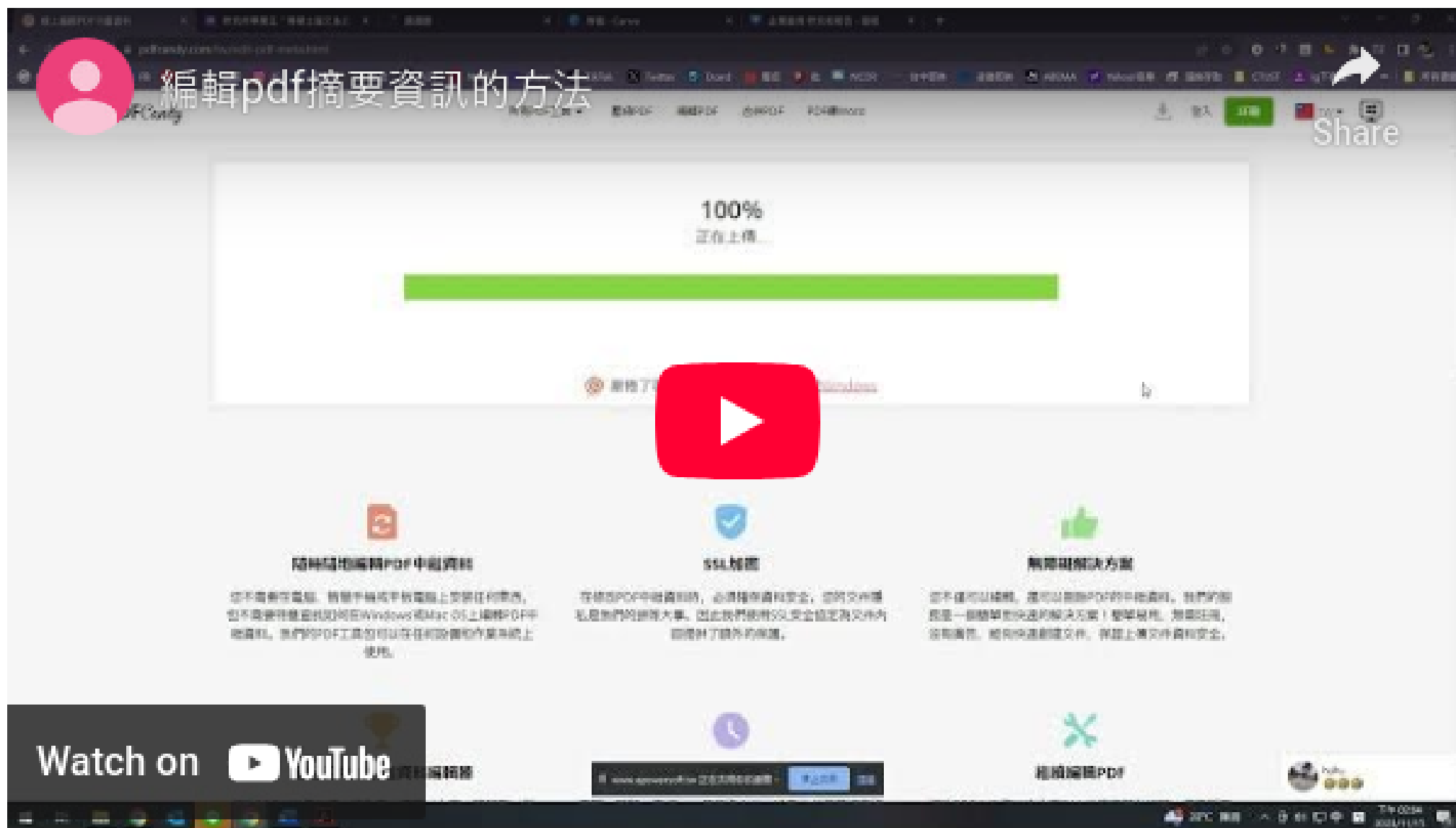
[影片連結](#)

編寫(4-2)建立PDF摘要資訊

欄位名稱	欄位說明	範例
標題	請輸入「中臺科技大學 學位論文典藏」	中臺科技大學學位論文典藏
作者	中臺科技大學 XX系 學號 姓名(中間空一格)	中臺科技大學 食品科技系 M110000005 林小明
主題	請輸入中文論文名稱	探討****之問卷調查
關鍵字	請輸入中英文關鍵字，並以逗 號分開	食品衛生安全檢驗,知覺風險, food hygiene and safety inspection, perceived risk

編寫(4-3)建立PDF摘要資訊

使用線上編輯軟體可參考下面影片(以pdf candy為例)



網址

<https://pdfcandy.com/tw/>

(線上編輯網站因要上傳論文檔
無法確認其安全性，建議斟酌使用)

影片連結

開始建檔

建檔(1-1)

路徑：圖資處首頁>圖書館>論文查詢及上傳>博碩士論文系統(研究生論文上傳系統)

網址：<https://cloud.ncl.edu.tw/ctust/index.php>

上傳本系統後，通過授權及審查即可在博碩士論文網中查詢到你的論文，可永久保存及公開供大眾觀看使用

建檔(1-2)-上傳前確認事項

1.確定轉檔後的檔案可以開啟

4.PDF是否已合併完成並建立摘要資訊

2.內容有加上浮水印(勿變動大小及顏色)

5.PDF檔請勿設定文件保全

3.PDF檔中有包含教授簽名的推薦書及審定書

建檔(1-3)

步驟1：登入系統

點選**論文建檔與管理**，
申請帳號時寄到email中的
帳號密碼



中臺科技大學 博碩士論文系統
Central Taiwan University of Science and Technology Theses and Dissertations System

臺灣博碩士論文知識加值系統

申請建檔帳號
Register
論文建檔與管理
Submission
論文查詢
Search
最新消息
News
建檔流程
Upload Workflow
建檔說明
User Guides
下載區
Download
相關連結

論文建檔與管理 Submission

National Digital Library of Theses and Dissertations in Taiwan

帳號(Account):
密碼(Password):
ytoh5a
驗證碼(CAPTCHA): 請輸入驗證碼
Go

註：請勿按「申請建檔帳號」登入

建檔(1-4)

步驟2：核對資料

登入後畫面如右，請先選擇

「論文種類」，並核對基本
資料是否正確

(姓名、系所、畢業學年
度、學期及E-mail)

系所若不正確請通知圖書館
承辦人員修改

The screenshot displays the 'Modify Information' (修改資料) page of a thesis registration system. The interface includes a top navigation bar with buttons for 'Input Thesis Information' (輸入論文資料), 'Upload Full Text' (上傳全文), 'Submit for Review' (送出審核), and 'Review Passed' (審核通過). A sidebar on the left contains a menu with 'Thesis Comparison' (論文比對) and 'Thesis Registration' (論文建檔) sections. The main content area is titled 'Modify Information' and includes a note that red asterisks indicate required fields. The account creation date is shown as 2023-07-18. The form contains several fields: 'Thesis Type' (論文種類) with radio buttons for Academic Thesis (selected), Technical Report, Artwork, Sports Report, and Professional Report; 'Account Number' (帳號) as 111CTC00829012; 'Password' (密碼) with a hint to keep it blank; 'Name' (姓名), 'School' (學校) as 中臺科技大學, 'Department' (系所) as 文教事業經營研究所, 'Graduation Year' (畢業學年度) as 111, 'Semester' (學期) as 二, 'Student ID' (學號), 'E-mail', and 'Main Supervisor' (主要指導教授). Red checkmarks are placed next to the Name, School, Department, Student ID, and E-mail fields.

欄位	內容
* 論文種類	<input checked="" type="radio"/> 學術論文 <input type="radio"/> 代替論文：技術報告（應用科技類） <input type="radio"/> 代替論文：作品連同書面報告（藝術類） <input type="radio"/> 代替論文：成就證明連同書面報告（體育運動類） <input type="radio"/> 代替論文：專業實務報告（專業實務類）
帳號	111CTC00829012
* 密碼	保持空白為不修改
✓ 姓名	[Redacted]
✓ 學校	中臺科技大學
✓ 系所	文教事業經營研究所
畢業學年度	111
學期	二
✓ 學號	[Redacted]
✓ E-mail	[Redacted]
主要指導教授	[Redacted]

建檔(1-5)

步驟3：開始建檔

點選「step1論文建檔」→
「新增資料」，即可進入建
檔畫面

中臺科技大學 博碩士論文系統
Central Taiwan University of Science and Technology Theses and Dissertations System

輸入論文資料 → 上傳全文 → 送出審核 → 審核通過

論文比對

- 論文比對

論文建檔

- step1論文建檔**
- step2上傳全文
- step3列印及上傳授權書
- step4送出審核

其他功能

- 論文更動紀錄
- 修改個人資料

step1論文建檔 倘若您有論文建檔或審核的相關問題，
點選此按鈕，以新增您的論文

新增資料

基本資料 中外文摘要 目錄 參考文獻

論文種類：
研究生中文名：
研究生外文名：
論文中文名稱：
論文外文名稱：
指導教授：
指導教授E-mail：

建檔(1-6)

建立基本資料

基本資料

中外文摘要

目錄

參考文獻

紅色*號為必填欄位

* 論文種類：

☒ 學術論文

☐ 代替論文：技術報告（應用科技）

常見錯誤欄位	常見錯誤說明	正確範例
研究生、指導教授、口試委員外文名	依照欄位下方範例需全大寫(姓 ,名-名)	WANG, XIAO-MING
論文外文名稱	每一個單字首字軍需大寫(除介詞外)	A Critique on Current Free Software Industry Progression
中外文關鍵字、口試委員	一欄僅限一人或一關鍵字，如果要增加請按新增	

建檔(1-7)

中外文摘要

建立「中外文摘要」：
請分別輸入中文摘要 及外文摘要
建議由原Word檔案 複製貼上
不需另外換行

基本資料 **中外交文摘要** 目錄 參考文獻

紅色*號為必填欄位

* 論文中文摘要：

* 論文外文摘要：

建檔(1-8)

建立目錄

- 目錄必須包含頁碼
- 論文內容頁碼必須與目錄頁碼相符
- 記得放入圖目錄及表目錄
- 建議由原始WORD檔案複製貼上

The screenshot shows a document template with four tabs: '基本資料' (Basic Information), '中外文摘要' (Chinese and English Abstract), '目錄' (Table of Contents), and '參考文獻' (References). The '目錄' tab is highlighted with a red box. Below the tabs, there is a red asterisk followed by the text '紅色*號為必填欄位' (Red asterisk indicates required fields). Below this, there is a green header bar with the text '* 論文目次:' (Table of Contents). The main content area is a large, empty gray rectangle.

建檔(1-9)

建立參考文獻

- 建議由原Word檔案複製貼上
- 中英文都要(放在同一欄位)
- 同一筆資料不需強制 Enter到下一行
- 建檔完成請按「資料存檔」

修改資料

基本資料 中外文摘要 目錄 參考文獻

紅色*號為必填欄位

* 論文參考文獻：

一、中文文獻

三 (2008) . 臺灣地區經濟發展與環境政策分析 . 臺灣地區經濟發展 . 29 . 10-18 .

三 (2004) . 臺灣地區經濟發展與環境政策分析 . 臺灣地區經濟發展 . 未出版 . 新竹 .

三 (2004) . 臺灣地區經濟發展與環境政策分析 . 臺灣地區經濟發展 . 月刊 . 32 (6) . 86-105 .

三 (2006) . 臺灣地區經濟發展與環境政策分析 . 臺灣地區經濟發展 . 碩士論文 . 未出版 . 嘉義 .

三 (2009) . 臺灣地區經濟發展與環境政策分析 . 臺灣地區經濟發展 . 台北 .

三 (2012) . 臺灣地區經濟發展與環境政策分析 . 臺灣地區經濟發展 . 高雄 .

三 (1980) . 臺灣地區經濟發展與環境政策分析 . 臺灣地區經濟發展 . 台北 .

* 請務必切換頁籤，填寫所有論文資料

* 論文資料填寫完成後，請按下「資料暫存」或「資料存檔」鍵

* 資料暫存功能於論文未建置完成時，供暫存使用，可於日後自行登入系統完成論文建檔

* 若全文上傳有問題時，請將全文寄送至 etd@ncl.edu.tw，路由專人為您服務，聯絡電話：02-23619132分機528（國家圖書館王先生）。

資料暫存 資料存檔

建檔(1-10)

建立參考文獻注意事項

- 提醒：國家圖書館公告：
- 「學位論文請引用「臺灣博碩士論文知識加值系統」的永久網址」
- 可使用博碩士論文網中的「引用格式」複製你需的格式即可

館藏查詢	延伸查詢	館際合作	引用格式	勘誤回報	友善列印	我願授權
論文基本資料	摘要	外文摘要	目次	參考文獻	紙本論文	QR Code
本論文永久網址:		https://hdl.handle.net/11296/53ajpb			複製永久網址	
		推薦 0		Twitter		
研究生:		吳				
研究生(外文):		Wu				
論文名稱:		推理小說愛好者的閱讀選擇與資訊交換行為				
論文名稱(外文):		The Selection and Information Exchange Behavior of Mystery Fiction Fans in Taiwan				
指導教授:		林奇秀				
指導教授(外文):		Chi-Shiou Lin				
口試委員:		陳書梅、蔡天怡				
口試日期:		2016-07-22				
學位類別:		碩士				
校院名稱:		國立臺灣大學				
系所名稱:		圖書資訊學研究所				

臺灣博碩士論文知識加值系統：自由的博碩士學位論文全文資料庫 — Mozilla Firefox

https://ndltd.ncl.edu.tw/cgi-bin/gs32/gsweb.cgi/ccd=6mZzpQ/reformat?dbid=104NTU05448015

引用格式

APA Style:
吳 (2016)。推理小說愛好者的閱讀選擇與資訊交換行為。國立臺灣大學圖書資訊學研究所碩士論文，台北市。
取自<https://hdl.handle.net/11296/53ajpb>

Chicago (Turabian) Style:
吳。「推理小說愛好者的閱讀選擇與資訊交換行為」。碩士論文，國立臺灣大學圖書資訊學研究所，2016。
<https://hdl.handle.net/11296/53ajpb>。

MLA Style:
吳。「推理小說愛好者的閱讀選擇與資訊交換行為」。碩士論文，國立臺灣大學圖書資訊學研究所，2016。 <
<https://hdl.handle.net/11296/53ajpb>>。

關閉視窗

上傳PDF全文檔

上傳(1-1)

上傳全文

點選「step2上傳全文」→
「上傳或刪除全文」，即可進入上傳畫面



上傳(1-2)

上傳全文

- 按「選擇檔案」選擇檔案所在的位置，再按「確定上傳」或「資料存檔」
- 全文檔應包含封面、審定書、推薦書跟全文，上傳前請再確認

修改資料

基本資料 中外文摘要 目錄 參考文獻 電子全文

紅色*號為必填欄位

上傳全文注意事項：

1. 若有超過一個檔案須上傳，可利用下方「增加檔案」功能增加上傳檔案的數量，上傳時僅需選擇檔案並按下「確定上傳」，系統便會自動將檔案上傳。此外，您亦可將多個檔案自行打包為壓縮檔（如zip、7z等）後再上傳。
2. 本網頁僅供電子全文檔案上傳，倘若您的學位論文包括高解析度圖檔（如JPG、TIF、PSD、AI）、CAD圖檔（如DWG、DXF、FBX、DAE）、3D動畫或模型檔（如3DS、MAX）、音訊檔（如WAV、MP3）、視訊檔（如AVI、MOV、WMV、MP4）等作品檔案、程式執行檔或是其他格式檔案，請另行燒錄成光碟，併同紙本論文或書面報告繳交學校代收後統一寄送國家圖書館保存。
3. 若您有線上建檔的問題，可洽詢學校管理者或與我們聯絡。若您的全文無法自行上傳或全文檔案太大無法於本網頁上傳，也請與我們聯絡（https://adlibdoc.ncl.edu.tw/get_contact.php）。謝謝！

刪除電子全文

全文檔上傳：  Full-Text

增加檔案 檔案名稱： Full-Text 選擇檔案 未選擇任何檔案

※ 請務必切換頁籤，填寫所有論文資料
※ 論文資料填寫完成後，請按下“資料暫存”或“資料存檔”鍵
※ 資料暫存功能於論文未建置完成時，供暫存使用，可於日後自行登入系統完成論文建檔

資料存檔

上傳(1-3)

設定全文開放時間

- 依學位授予法第16條規定，論文以公開為原則，不公開為例外。
- 授權應以校內為主，且校內外授權不可以相互矛盾

全文 送出審核 審核通過 中文版 / English

step2上傳全文 建檔方面如果有任何問題，請立刻聯絡我們

電子全文
Full-Text
狀態：全文已上傳

全文檔授權：

☐ 校內外立即開放

☐ 校內立即開放，校外於 年 月 日後開放。

☒ 校內於 2025 年 09 月 05 日；校外於 2025 年 09 月 05 日後開放

☐ 其他：
「選擇此開放選項者，必需填寫原因(空白者，審查一律不通過)：
1.論文延長開放原因(例如：專利申請案號、保密簽署案號 ...等)。
2.論文延長開放時間(西元年格式)。」

上傳(1-4)

「全文檔授權」 開放方式及時間，說明如下：

授權方式	說明
校內開放	只限在 本校校內IP 使用本校「博碩士論文系統論文系統」才能看到全文檔案。 論文以公開為原則，故建議選 立即開放 。
校外開放	可在國家圖書館的「臺灣博碩士論文知識加值系統」看到全文檔案。 論文以公開為原則，故建議選 立即開放 。
<p>1.授權應以「校內」為主，且校內外授權不可相互矛盾。</p> <p>2.依學位授予法第16條規定，論文以公開為原則，不公開為例外。</p>	

填寫授權書

授權(1-1)

選擇「step3列印
及上傳授權書」
→「預覽 列印」

中臺科技大學 博碩士論文系統
Central Taiwan University of Science and Technology Theses and Dissertations System

輸入論文資料 上傳全文 送出審核 審核不通過

中文版 / English 常見問題 操作手冊下載

論文建檔

- step 1論文建檔
- step 2上傳全文
- step 3列印及上傳授權書**
- step 4送出審核

其他功能

- 論文更新記錄
- 修改個人資料
- 常見問題
- 聯絡我們
- 登出系統

step3 列印及上傳授權書

全文權授權：

- ☒ 校內外立即開放
- ☐ 校內立即開放，校外於 年 月 日後開放。
- ☐ 校內於 年 月 日；校外於 年 月 日後開放
- ☐ 其他：
「選擇此開放選項者，必需填寫原因(空白者，審閱一律不通過)：
1.論文延長開放原因(例如：專利申請案號、保密審查案號...等)。
2.論文延長開放時間(西元年格式)。」

教請研究生列印授權書後，依據授權書之說明辦理，並於離校時遞交至圖書館。

預覽列印 上傳授權書 下一步

授權(1-2)

按預覽列印後會出現如右圖(一份國圖一份中臺)，列印下來，在下方親筆簽名並填上日期。

授權書不能塗改，如果有寫錯，請重新列印再簽名

預覽列印

中臺科技大學學位論文授權書
(本聯誼論文繳回學校圖書館，做為授權管理用) ID: _____

● 立書人(即論文作者) _____ (下稱本人)
● 授權標的: 本人於中臺科技大學(下稱學校) _____ (研究所、學位學程) 102 學年度第二學期之 碩士學位論文。

論文題目: _____
指導教授: _____

(下稱本著作，本著作並包含論文全部、摘要、目錄、圖檔、影音以及相關書面報告、技術報告或專案實務報告等，以下同) 除依據學位授予法等相關法令，對於本著作及其電子檔，學校圖書館得依法進行保存等利用，而國家圖書館則得依法進行保存，以紙本或擷取設備於館內提供公眾閱覽等利用。此外，為促進學術研究及傳播，本人在此並進一步同意授權學校、國家圖書館等對本著作進行以下各點所定之利用：

對於學校、國家圖書館之授權部分：
本人同意授權學校、國家圖書館，無償、不限期間與次數重製本著作並得為教育、科學及研究等非營利用途之利用，其包括得將本著作之電子檔收錄於數位資料庫，並透過自有或委託代管之伺服器、網路系統或網路網站向校內、外位於全球之使用者公開傳輸，以供該使用者為非營利目的之檢索、閱覽、下載及/或列印。

☒ 校內外立即開放
☐ 校內立即開放，校外於 年 月 日後開放
☐ 校內於 年 月 日；校外於 年 月 日後開放
☐ 其他或不同意

註：
(一) 本授權書所定授權，均為非專屬且非獨家授權之約定，本人仍得自行或授權任何第三人利用本著作。
(二) 本人擔保本著作為本人創作而無侵害他人著作權或其他權利，如有違反，本人願意自行承擔一切法律責任。
(三) 本授權書授權對象，應遵守其授權範圍及相關約定，如有違反，由該違反之行為人自行承擔一切法律責任。

立授權書人: _____ (正楷簽名) 日期: _____ 年 _____ 月 _____ 日

國家圖書館學位論文授權書
(本聯誼論文繳回學校圖書館，供國家圖書館做為授權管理用) ID: _____

● 立書人(即論文作者) _____ (下稱本人)
● 授權標的: 本人於中臺科技大學(下稱學校) _____ (研究所、學位學程) 102 學年度第二學期之 碩士學位論文。

論文題目: _____
指導教授: _____

(下稱本著作，本著作並包含論文全部、摘要、目錄、圖檔、影音以及相關書面報告、技術報告或專案實務報告等，以下同) 除依據學位授予法等相關法令，對於本著作及其電子檔，學校圖書館得依法進行保存等利用，而國家圖書館則得依法進行保存，以紙本或擷取設備於館內提供公眾閱覽等利用。此外，為促進學術研究及傳播，本人在此並進一步同意授權學校、國家圖書館等對本著作進行以下各點所定之利用：

對於學校、國家圖書館之授權部分：
本人同意授權學校、國家圖書館，無償、不限期間與次數重製本著作並得為教育、科學及研究等非營利用途之利用，其包括得將本著作之電子檔收錄於數位資料庫，並透過自有或委託代管之伺服器、網路系統或網路網站向校內、外位於全球之使用者公開傳輸，以供該使用者為非營利目的之檢索、閱覽、下載及/或列印。

☒ 校內外立即開放
☐ 校內立即開放，校外於 年 月 日後開放
☐ 校內於 年 月 日；校外於 年 月 日後開放
☐ 其他或不同意

註：
(一) 本授權書所定授權，均為非專屬且非獨家授權之約定，本人仍得自行或授權任何第三人利用本著作。
(二) 本人擔保本著作為本人創作而無侵害他人著作權或其他權利，如有違反，本人願意自行承擔一切法律責任。
(三) 本授權書授權對象，應遵守其授權範圍及相關約定，如有違反，由該違反之行為人自行承擔一切法律責任。

立授權書人: _____ (正楷簽名) 日期: _____ 年 _____ 月 _____ 日

授權(1-3)

掃描或拍照存成PDF或
jpg檔案
點選上傳授權書
選擇檔案-資料存檔
(上傳中臺科技大學學位
論文授權書即可)

step3列印及上傳授權書

全文檔授權：

- ☒ 校內外立即開放
- ☐ 校內立即開放，校外於 年 月 日後開放。
- ☐ 校內於 年 月 日；校外於 年 月 日後開放

☐ 其他：

「選擇此開放選項者，必需填寫原因(空白者，審查一律不通過)：

1. 論文延長開放原因(例如：專利申請案號、保密簽署案號 ...等)。
2. 論文延長開放時間(西元年格式)。

敬請研究生列印授權書後，依據授權書之說明辦理，並於離校時繳交至圖書館。

預覽列印

上傳授權書

下一步

授權(1-4)

至下載區，可下載列印華藝授權書，請親筆填寫紅框處基本資料、開放時間及授權金處理方式。於離校時繳交。

授權書下載點
<https://reurl.cc/1G5Omp>

華藝數位資訊股份有限公司學位論文電子全文授權書

●立書人（即論文作者）_____：〈下稱本人〉

●授權標的：本人於中臺科技大學〈下稱學校〉_____（研究所、學位學程）
_____學年度第_____學期之_____士學位論文。

論文題目：_____

指導教授：_____

對於資料庫廠商之授權部分：

本人 ☐ 同意 ☐ 不同意（請勾選其一）由學校將本著作有償授權資料庫廠商（下稱該資料庫廠商或該廠商）進行以下範圍之利用：

（一）該資料庫廠商得將本著作重製收錄於其所建置營運之特定數位資料庫（下稱該資料庫），並透過網際網路向全球訂購該資料庫之使用者公開傳輸，以供該使用者為非營利目的之檢索、閱覽、下載及感列印。

（二）該資料庫廠商不得再轉授權第三人將本著作重製收錄於其他資料庫或進行其他營利或非營利利用。但於台灣以外之海外地區，該廠商得委託當地之代理商或經銷商代為處理當地使用者訂購該資料庫事宜。

（三）本著作透過網際網路對外公開之時間（請勾選）
☐ 於本授權書簽署日，立即對外公開。
☐ 本人要求本著作應自民國_____年_____月_____日起始得對外公開。

（四）該資料庫廠商因本點授權利用本著作所取得之收益，應依該廠商與學校授權契約支付本人合理權利金，支付標準由學校為本人利益而全權與該廠商議定。本人同意，上開權利金（以下請勾選其一）：
☐ 捐贈予學校圖書館，作為發展基金。
☐ 應給付本人，並由該廠商直接聯絡本人收取或逕匯入本人金融帳戶（即_____銀行
_____分行、帳號：_____、戶名：_____）。但如發生以下任一情形時，本人同意將該權利金捐贈學校圖書館：
（1）任一結算期應付本人之權利金未達_____元時；
（2）因本授權書所載本人聯絡資訊或金融帳戶錯誤、異動或其他無法聯繫本人原因，致權利金無法給付之時間超過一年者。

（五）本人保有隨時終止本點授權之權利，並於本人向學校辦理完成終止授權相關程序後，由學校通知該廠商將本著作自該廠商資料庫中刪除且不得再為其他形式之利用。但終止前已完成訂購之使用者，則視該使用者之訂購條件，由學校與廠商協商其提供及刪除時間。

（六）本授權書所定授權，均為非專屬且非獨家授權之約定，本人仍得自行或授權任何第三人利用本著作。

（七）本授權書所定授權對象利用本著作時，均應尊重本人著作人格權及權利管理電子資訊等相關權利，不得以任何方式省略、增修或變更本人署名、本著作名稱、本著作內容及相關資料（包括本人原記載取得學位論文之學校全銜、書目等詮釋資料等）。資料庫廠商亦應要求其代理商或經銷商遵守。

（八）本授權書授權對象，應遵守其授權範圍及相關約定。如有違反，由該違反之行為人自行承擔一切法律責任。

（九）本人擔保本著作為本人創作而無侵害他人著作權或其他權利。如有違反，本人願意自行承擔一切法律責任。

（十）個資利用同意條款：
本人同意，學校及國家圖書館為本授權書所定各授權事項目的範圍內（但勾選「不同意」者除外）得蒐集、處理及利用本人所提供之個人資料，學校並可將該等個人資料提供給包括國家圖書館及資料庫廠商在內之相關第三人在同一目的範圍內處理及利用。

立授權書人：_____（正楷親簽）日期：民國_____年_____月_____日

戶籍地址：_____

聯絡地址：_____

Email：_____電話：_____

文件結尾

提醒：紙本的三份授權書請保留至離校時繳交

審核

如內容無誤，就進入step4送出審核



如需修改內容，可重回step1點選修改



論文審查

論文審核時間：

- 學期中：週一至週五 08:00～17:00
- 寒暑假期間：週一至週四 09:00～16:00，請參考開館日
- 假日及閉館日恕不受理審核

審核論文約三個工作天，無論審查通過或不通過皆會e-mail通知，建議急需離校之研究生務必依規定操作並提早上傳，以免延誤您的離校時程。

若超過5個工作日仍未收到審核結果，請來電或以E-mail連絡(分機6504，103167@ctust.edu.tw)。

審查僅針對論文系統建檔內容確認，不會代為審核論文文字及內容，請研究生自行確認資料內容之正確性

論文審查



不通過

請登入系統並依審核意見進行修改
(請按「step1論文建檔」修改資料，或「step2上傳全文」重新上傳論文)



通過

通過：辦理離校

離校程序

至圖書館1F櫃台辦理

繳交紙本論文2本

精裝或平裝及封面顏色請依各所規定，平裝本請使用上光膠膜(亮)

繳交授權書

- 1.中臺、國圖：各1張
- 2.華藝：如您有意願繳交1張

還清借閱書籍

完成離校程序

寒暑假開館時間與開學期間不同，辦理離校請留意圖書館開放時間。

紙本論文暨書目延後公開1-1

- 依學位授予法及教育部臺高教(二)字第1070210758號函說明：「學位授予法修正後，學位論文**應以公開為原則**，以利學術流通及分享，但涉及國家機密、申請專利或法律另有規定等特殊情形，並經學校認定後，得不予公開或一定期間內不公開」。
- 如有**紙本論文或書目資料**(即中英文摘要)延後公開需求，須另填寫申請表，說明如後。
- 如僅需電子全文延後公開，無需填寫申請表。

紙本論文暨書目延後公開1-2

- 請填寫「國家圖書館學位論文延後公開申請書」(1份)及「中臺科技大學博碩士學位紙本論文暨電子書目延後公開申請書」(1份)。
- 請勾選原因(3選1)並具體描述（依國家圖書館規定，自109學年度起刪除舊版申請書之「投稿」選項）。
- 「申請人簽名」及「指導教授簽名」欄，請**親筆簽名**。
- 「學校認定/審議單位章戳」欄，請蓋系所章戳。
- 務必**檢附證明文件**及「**經所有口試委員簽章**」之「**中臺科技大學博碩士論文延後或不予公開審查表**」（詳見教務處「碩博專區」之「中臺科技大學博碩士班學位論文審查機制作業要點」）。
- 填妥申請書後須連同佐證資料合併為同一檔案後，掃描上傳至系統。

紙本論文暨書目延後公開1-3

請勾選延後公開原因(3選1)並檢附證明文件。說明如下：

1. 涉及國家機密

提供相關單位開立該論文內容涉及國家機密之證明影本

2. 申請專利

填寫專利申請案號，並提供申請專利單位回復之文件影本

若尚未申請，則填寫擬申請之專利名稱，並提出相關佐證資料（如與專利單位往來之文件）

3. 依法不得提供

填寫原因並檢附證明文件

例如：論文之研究與公司或研究機構簽訂保密合約，提供保密合約的影本

紙本論文暨書目延後公開1-4

- 完成簽章之申請書（含證明文件）須和紙本論文一同繳回圖資處（請勿裝訂於紙本論文內頁）。
- 欲申請紙本論文暨書目延後公開之研究生，請事先來信或來電洽詢（分機6504殷先生，E-mail：103167@ctust.edu.tw）
- 辦理離校手續時亦請前往圖書館 4 樓辦公室辦理

論文及授權書審核後抽換

- 若電子論文已完成審核，研究生即無法自行修正。
- 如需修正請至本校博碩士論文系統「下載區」下載並填寫「中臺科技大學博碩士學位論文內容抽換及授權變更申請表」進行申請（如已辦理離校手續，請加填寫「國家圖書館學位論文抽換申請書」）。
- 詳細說明請見下載區「中臺科技大學博碩士學位論文內容抽換及授權變更申請表」。

簡報結束

有疑問洽圖書資訊處圖書服務組殷先生

電子郵件

103167@ctust.edu.tw

歡迎來電

04-22391647分機6504